


ДПУ-И-ПБ - 26-22	КГПОАУ «Камчатский морской энергетический техникум»	Версия: 1
	СИСТЕМА МЕНЕДЖМЕНТА КАЧЕСТВА	
	Инструкция по пожарной безопасности студентов КГПОАУ «Камчатский морской энергетический техникум»	Стр. 1 из 2
Утверждено и введено в действие приказом № 439 от 13 декабря 2022 г.		

СОГЛАСОВАНО

Председатель управляющего  
совета техникума


  
Е. Д. Петровская  
«13» 12 2022 г.

Протокол № 9

УТВЕРЖДАЮ

Директор  
КГПОАУ «Камчатский морской  
энергетический техникум»

  
Л. Ю. Петрова  
«13» 12 2022 г.



## Инструкция по пожарной безопасности для студентов.

### Общие требования безопасности.

При проведении занятий и в свободное время студенты должны знать и соблюдать требования пожарной безопасности установленные «Правилами пожарной безопасности в Российской Федерации» и настоящей инструкцией разработанной на их основании.

Студенты обязаны знать места расположения первичных средств пожаротушения и правила пользования ими.

Студенты обязаны знать план и способы эвакуации (выхода из здания) на случай возникновения пожара, утвержденный руководителем учреждения.

При возникновении возгорания или при запахе дыма немедленно сообщить об этом преподавателю или работнику учреждения.

Студенты обязаны сообщить преподавателю или работнику учреждения о любых пожароопасных ситуациях.

#### Запрещается:

- Приносить и пользоваться в учреждении легковоспламеняющимися, взрывоопасными, горючими материалами;
- Оставлять без присмотра включенные в сеть электроприборы;
- Разводить костры на территории учреждения;
- Использовать пиротехнические средства;
- Курить на территории учреждения ;

### Действия студентов в случае возникновения пожара.

При возникновении пожара (вид открытого пламени, запах гари, задымление) немедленно сообщить работнику учреждения. При опасности пожара находится возле педагога. Строго выполнять его распоряжения. Не поддаваться панике. Внимательно слушать оповещение по учреждению и действовать согласно указаниям работников учебного заведения. По команде педагога учреждения эвакуироваться из здания в соответствии с определенным порядком. При этом не бежать, не мешать своим товарищам. При выходе из здания находиться в месте, указанном педагогом.

#### Внимание!

Без разрешения администрации и педагогических работников учреждения студентам не разрешается участвовать в пожаротушении здания и эвакуации его имущества. Обо всех причиненных травмах (раны, порезы, ушибы, ожоги и т.д.) студенты обязаны немедленно сообщить работникам образовательного учреждения.

ДПУ-И-ПБ - 26-22	КГПОАУ «Камчатский морской энергетический техникум»	Версия: 1
	СИСТЕМА МЕНЕДЖМЕНТА КАЧЕСТВА	
	Инструкция по пожарной безопасности студентов КГПОАУ «Камчатский морской энергетический техникум»	Стр. 2 из 2
<i>Утверждено и введено в действие приказом № 439 от 13 декабря 2022 г.</i>		

### Что делать во время пожара?

Если на человеке горит одежда, ни в коем случае не давайте ему бежать! От этого огонь только сильнее разгорится. Человек от боли впадает в состояние шока и не контролирует свои действия. **Нужно помочь ему:**


1. Повалите его на землю, сбейте пламя. Можно залить огонь водой, забросать горящего человека снегом, если дело происходит зимой, накрыть несчастного плотной тканью или одеждой, оставив голову открытой, чтобы человек не задохнулся от продуктов горения. Если под руками ничего нет, катайте горящего по земле, чтобы сбить огонь.

2. После этого немедленно освободите пострадавшего от тлеющей одежды! Не мажьте ожоги, просто наложите сухую марлевую повязку и вызовите "скорую".

#### Запрещается:

- Открывать окна и двери: приток свежего воздуха поддерживает горение. Разбивать окно нужно только в том случае, если собираетесь из него выскочить (если этаж невысокий).
- Тушить водой электроприборы, включенные в сеть.
- Ходить в задымленном помещении в полный рост: дым всегда скапливается в верхней части комнаты или здания, поэтому лучше пригнуться или лечь на пол, закрыв нос и рот платком.
- В задымленном подъезде двигаться, держась за перила: они могут привести в тупик.
- Попытаться покинуть горящий подъезд на лифте (он может выключиться в любой момент, и вы окажетесь в ловушке).
- Прятаться во время пожара (под диван, в шкаф): от огня и дыма спрятаться невозможно.
- Смазывать ожоги маслом.
- Бороться с огнем самостоятельно, не вызывая пожарных

Разработал: заместитель директора по АХЧ



/ Н. А. Олифиренко